




3日間の心臓カテーテル検査を受けられる

様 (橈骨・上腕) 穿刺部位:

年 月 日 ()

	検査前日(月 日)	検査当日(月 日)		検査後1日目(月 日)	
		検査前	検査室へ		検査後
到達目標	医師・看護師の説明に同意して検査を受ける事が出来る			検査後許可があるまで安静を保つ事ができる	退院後の留意点わかる
検査・手術	採血、心電図、胸部レントゲンを行います。(省く事もあります)	特にありません	検査室へ 	病室で心電図を取ります	先生の指示で採血がある場合があります
点滴		検査の1時間前から点滴を行います		検査後約5時間で点滴を終了し針を抜きます	
内服	医師の指示により中止薬がある事があります	医師の指示により中止薬がある事があります		食後いつも通り内服してください	
処置	胸、両足の甲に印をつけます 医師の指示で両足の付け根の毛を剃ります	・排尿後検査着に着替えます ・時間になりましたら帽子をかぶり検査室へ行きます		心電図モニターを翌朝までつけます 血圧測定や穿刺部の観察を行います	傷口の状態を確認します
活動レベル 安静度や歩行	特に制限はありません	特に制限はありません		病棟内歩行まで可能です	特にありません
食事内容や食事制限	病院食以外食べないでください	 検査が午前の場合、朝食は食べられません 検査が午後の場合、昼食は食べられません 検査1時間前までお茶、水はかまいません 		気分が悪く無ければ食事が出来ます 造影剤を使用していますので十分に水分はとってください 	病院食以外食べないでください 
清潔	 シャワー又は入浴ができます				シャワーに入る事が出来ます。入浴は2日目から出来ます
排泄				医師の指示で翌朝まで尿量を測る事があります トイレに行く事が出来ます	
痛みのコントロール		特にありません		痛みがあればご遠慮なく申し出下さい	特にありません
医師・薬剤師・看護師からの説明	医師より検査の説明があります 看護師より入院・検査について説明をします	時計、眼鏡、入れ歯、指輪、アクセサリー、湿布、化粧、マニキュアは外してください コンタクトレンズは使用していません		医師より検査結果について説明があります ・カテーテルを挿入した場所は出血しやすくなっていますので曲げたり力を加えないでください ・圧迫や絆創膏は取らないでください ・胸痛、穿刺部の出血、痺れ、痛みがあれば看護師に知らせてください	退院療養計画書、次回受診日、退院処方、退院後の注意点について説明します 
その他注意事項	同意書は署名、押印し看護師へお渡しください		点滴は圧迫の除去まで行いますが、医師の指示で延長する場合があります	わからない事があれば医師又は看護師にお尋ねください 	

説明看護師